



**ЭТО НЕОБХОДИМО**

**ЗНАТЬ И УМЕТЬ!**

## **Осторожно, лесные пожары!**

**Чтобы избежать возникновения пожаров, необходимо соблюдать правила поведения в лесу.**



**С целью недопущения пожаров в природной среде, запрещается:**

- бросать в лесу горящие спички, окурки, тлеющие тряпки;
  - разводить костёр в густых зарослях и хвойном молодняке, под низковисающими кронами деревьев, рядом со складами древесины, торфа, в непосредственной близости от созревших сельхозкультур;
  - оставлять в лесу самовозгораемый материал: тряпку и ветошь, пропитанные маслом, бензином, стеклянную посуду, которая в солнечную погоду может сфокусировать солнечный луч и воспламенить сухую растительность;
- выжигать сухую траву на лесных полянах, в садах, на полях, под деревьями;
  - поджигать камыш;
  - разводить костёр в ветреную погоду и оставлять его без присмотра;
  - оставлять костёр горящим после покидания стоянки.

**Специалисты МЧС дают рекомендации, как поступить, если вы попали в зону лесного пожара.**

1. Небольшой пожар можно остановить, сбивая пламя веником из зеленых ветвей, молодым деревцем, плотной тканью. Огонь надо сметать в сторону очага пожара, небольшие языки пламени затаптывать ногами.
2. Если пожар потушить не удалось, уходите от огня перпендикулярно направлению ветра, соответственно перпендикулярно кромке пожара.
3. Двигаться лучше по открытым пространствам: просекам, тропам, дорогам, полянам, берегам ручьев и рек.
4. При сильном задымлении рот и нос нужно прикрыть мокрой ватно-марлевой повязкой, полотенцем, частью одежды.



**Несколько полезных советов или как сберечь Родину от лесных пожаров.**

1. Уважаемые сограждане, по возможности используйте мангалы. Это простое приспособление способно спасти наши леса от пожаров.
2. Если приходится разводить костер, то лучше использовать старое кострище.
3. Новое место для костра должно находиться на значительном расстоянии от деревьев и кустарников.
4. Не оставляйте горящий костер без присмотра.
5. Уходя из леса, тщательно затушите костер. Залейте его водой или засыпьте землей.
6. Костер считается затушенным, если землю можно безболезненно трогать рукой.

**Как оборудовать место для костра:**

1. Лопаткой снимите дерн на площади примерно 1 метр на 1 метр
2. Разложите дерн вокруг будущего кострища землей вверх.
3. После того, как костре потушен, положите срезанный дерн на прежнее место и притопчите ногами.

**Не забывайте, что пожар проще предотвратить, чем потом, рискуя жизнью, его тушить.**

**Телефоны экстренных служб-101,102,103,104**



**ЭТО НЕОБХОДИМО**

**ЗНАТЬ И УМЕТЬ!**

## **ДЕТСКАЯ БЕЗОПАСНОСТЬ: ТЕЛЕФОНЫ ЭКСТРЕННЫХ СЛУЖБ**

### **112 ЕДИНЫЙ ТЕЛЕФОН ЭКСТРЕННЫХ СЛУЖБ**

**Номер 112** — это единый номер телефона для всех стран Европейского союза, по которому надо звонить в экстренных случаях. Данный номер появился на свет по инициативе Швеции и благодаря решению Совета Европы от 29 июля 1991 года. В России **«112»** — стал единым номером вызова экстренных оперативных служб для приёма сообщений о пожарах и чрезвычайных ситуациях в телефонных сетях местной телефонной связи.

### **101 ПОЖАРНЫЕ**

#### **101 (01) - Пожарная охрана и спасатели**

Помни! Для вызова пожарной охраны в телефонных сетях населенных пунктов устанавливается единый номер — **01**. Для вызова с сотовых телефонов устанавливается единый номер — **101**.

А знаешь ли ты, что Пожарная служба занимается не просто тушением огня? Они осуществляют спасение людей и их имущества от огня и оказывают первичную врачебную помощь пострадавшим! Пожарные - самые настоящие герои, каждый день рискующие своей жизнью, спасая людей.

Ты всегда можешь обратиться за помощью самостоятельно, главное - запомни номер **101 (01)** и научись сохранять спокойствие и холодный разум в экстренной ситуации.

### **102 ПОЛИЦИЯ**

#### **102 (02) - Полиция**

Знай! Для вызова полиции в телефонных сетях населенных пунктов устанавливается единый номер — **02**. Для вызова с сотовых телефонов устанавливается единый номер — **102**.

Если тебе грозит опасность или ты стал свидетелем происшествия – нападения, ограбления, избиения и т.д. – сразу звони нашим доблестным защитникам!

### **103 СКОРАЯ ПОМОЩЬ**

#### **103 (03) - Скорая помощь**

Помни! Для вызова скорой помощи в телефонных сетях населенных пунктов устанавливается единый номер — **03**. Для вызова с сотовых телефонов устанавливается единый номер — **103**.

Эта служба отвечает за оказание врачебной помощи пострадавшим. Если тебе или кому-то рядом стало плохо и срочно нужен врач – то следует звонить на номер **103 (03)**.

### **104 СЛУЖБА ГАЗА**

#### **104 (04) - Аварийная служба газовой сети**

Знай! Для вызова службы газа в телефонных сетях населенных пунктов устанавливается единый номер — **04**. Для вызова с сотовых телефонов устанавливается единый номер — **104**.

В Аварийную службу газа следует звонить, если ты почувствовал дома (в подъезде, на улице рядом с домом) сильный запах газа. **Только помни, что звонить нужно не из загазованного помещения!**

**Если ты сам вызываешь одну из служб, то запомни алгоритм того, что нужно говорить:**

- что случилось;
- с кем это случилось;
- где это случилось (адрес называй четко и разборчиво);
- сообщи свое имя и фамилию.

**Не забывай, что вызов экстренных служб – это не игрушки, нельзя баловаться, обманывать операторов. Последствия ложного звонка могут быть очень серьезными: мало того, что твоим родителям придется выплачивать штраф (а тебя, скорее всего, накажут), но и в это время – пока специальные службы будут реагировать на твой обман, где-то могут пострадать люди, которым действительно требуется помощь.**



# ЭТО НЕОБХОДИМО ЗНАТЬ!

## Безопасность детей в летний период



Лето – пора веселья и беззаботности, в особенности для наших отпрысков. Родителям же остается быть чрезмерно внимательными, поскольку в местах отдыха могут таиться всякого рода опасности. Поэтому ознакомление с правилами безопасности на летних каникулах чрезвычайно важно для всех мам и пап. Кстати, не помешает рассказать о них и детям. И речь идет не только о безопасности дошкольников летом. Многие ученики средних и старших классов во время отдыха делают много глупостей и наносят вред организму.

### Безопасность на воде летом

Большинство семей предпочитают проводить жаркие летние дни на пляжах водоемов – озера, реки, моря. Взрослые и малыши с удовольствием купаются и загорают, дышат свежим воздухом. Однако вода может быть опасной. Поэтому перед поездкой на место отдыха следует изучить следующие рекомендации:

1. Не разрешайте купаться ребенку без вашего присмотра, особенно на матрацах или надувных кругах.
2. Отпускайте отпрыска в воду только в плавательном жилете или нарукавниках.
3. Не позволяйте детям играть в игры, где участники прячутся под водой или их «топят». Такие развлечения могут окончиться трагедией.
4. Не разрешайте заплывать за буйки и нырять в неизвестных местах водоема, поскольку камни и ветки деревьев часто приводят к травмам.
5. Контролируйте время пребывания ребенка в воде, чтобы не допустить переохлаждения.
6. Во избежание солнечных ожогов смазывайте кожу ребенка специальными солнцезащитными средствами.

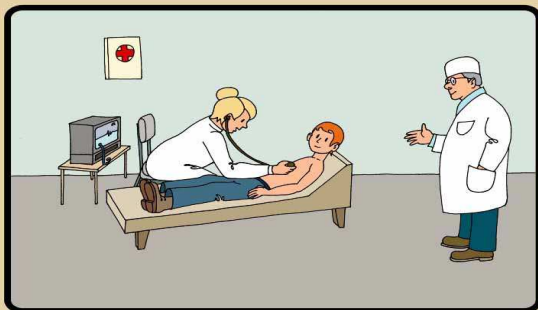
### ЗАПОМНИ!

### ТЕЛЕФОНЫ ЭКСТРЕННЫХ СЛУЖБ


**101 (01) - Пожарная охрана и спасатели**

**102 (02) - Полиция**

**103 (03) - Скорая помощь**



**ПЕРЕД КУПАЛЬНЫМ СЕЗОНОМ ОБЯЗАТЕЛЬНО ПОСЕТИТЕ ВРАЧА !**



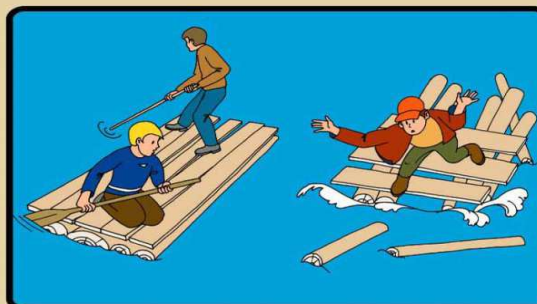
**НЕ СТОЙ И НЕ ИГРАЙ В ТЕХ МЕСТАХ, ОТКУДА МОЖНО СВАЛИТЬСЯ В ВОДУ !**



**НЕ КУПАЙТЕСЬ У КРУТЫХ ОБРЫВИСТЫХ БЕРЕГОВ С СИЛЬНЫМ ТЕЧЕНИЕМ, В ЗАБОЛОЧЕННЫХ И ЗАРОСШИХ РАСТИТЕЛЬНОСТЬЮ МЕСТАХ !**




**НЕ ЗАПЛЫВАЙТЕ ДАЛЕКО ОТ БЕРЕГА НА НАДУВНЫХ МАТРАСАХ И АВТОМОБИЛЬНЫХ КАМЕРАХ !**




**НЕ ИСПОЛЬЗУЙТЕ ДЛЯ ПЛАВАНИЯ САМОДЕЛЬНЫЕ УСТРОЙСТВА ! ОНИ МОГУТ НЕ ВЫДЕРЖАТЬ ВАШ ВЕС И ПЕРЕВЕРНУТЬСЯ !**




**КУПАЙТЕСЬ ТОЛЬКО В РАЗРЕШЕННЫХ МЕСТАХ, НА БЛАГОУСТРОЕННЫХ ПЛЯЖАХ !**




**В ВОДЕ ИЗБЕГАЙТЕ ВЕРТИКАЛЬНОГО ПОЛОЖЕНИЯ. НЕ ХОДИТЕ ПО ИЛИСТОМУ И ЗАРОСШЕМУ ВОДОРОСЛЯМИ ДНУ.**




**НЕ БОРИТЕСЬ С СИЛЬНЫМ ТЕЧЕНИЕМ ! ПЛЫВИТЕ ПО ТЕЧЕНИЮ ПОСТЕПЕННО ПРИБЛИЖАЯСЬ К БЕРЕГУ !**




**НЕ ПОДПЛЫВАЙТЕ К ПРОХОДЯЩИМ СУДАМ. НЕ ВЗБИРАЙТЕСЬ НА ТЕХНИЧЕСКИЕ ПРЕДУПРЕДИТЕЛЬНЫЕ ЗНАКИ !**




**НЕ ПЕРЕОХЛАЖДАЙТЕСЬ И НЕ ПЕРЕГРЕВАЙТЕСЬ !**  
**ПОСЛЕ ПРИЕМА ПИЩИ СДЕЛАЙТЕ ПЕРЕРЫВ 1,5 -**  
**- 2 ЧАСА !**  
**НЕ КУПАЙТЕСЬ ПРИ ТЕМПЕРАТУРЕ : воды - НИЖЕ 18°**  
**ВОЗДУХА - НИЖЕ 22°**



**НЕ ОТПЛЫВАЙТЕ ОТ ПЕРЕВЕРНУВШЕЙСЯ ЛОДКИ**  
**ДО ПРИБЫТИЯ ПОМОЩИ !**



**НЕ НЫРЯЙТЕ В НЕЗНАКОМЫХ МЕСТАХ !**  
**НЕ ИЗВЕСТНО, ЧТО ТАМ МОЖЕТ ОКАЗАТЬСЯ**  
**НА ДНЕ !**




**НЕ СТОЙ И НЕ ИГРАЙ В ТЕХ МЕСТАХ, ОТКУДА**  
**МОЖНО СВАЛИТЬСЯ В ВОДУ !**

## БЕЗОПАСНОСТЬ НА ВОДЕ

**ЗАПОМНИ!!!**

Не заходить в воду (особенно в глубоких местах), не умея плавать.



Купаться только в разрешенных, хорошо известных местах в присутствии взрослых.

Нельзя купаться вблизи водосбросов, шлюзов, пристаней, мостов, водоворотов, стремнин, в судходном фарватере, вблизи плавсредств, в местах скопления водорослей.


Нельзя резко входить в воду или нырять после длительного пребывания на солнце, сразу после приема пищи, при утомлении.

Запрещается прыгать в воду в незнакомых местах, и играть в игры с захватами.

Не умея плавать, нельзя находиться в воде на надувном матрасе или камере.

Нельзя купаться в штормовую погоду и во время грозы.

Нельзя долго находиться в воде, особенно холодной. Если рядом с тобой лодки или катамараны, не приближайся к ним близко.



**Единый телефон спасения – 112**

Государственное казенное учреждение  
 Краснодарского края  
 «Учебно-методический центр  
 по гражданской обороне и чрезвычайным  
 ситуациям»



г. Краснодар  
 2016 год